



AUTOEVALUACIÓN DE ÉTICA E INTEGRIDAD 2024



COLEGIO DE BACHILLERES DE COAHUILA
Saltillo, Coahuila. 30 de Septiembre 2024

NUMERO DE SERVIDORES PÚBLICOS PARTICIPANTES:

776

RESULTADO DE LA INSTITUCIÓN:

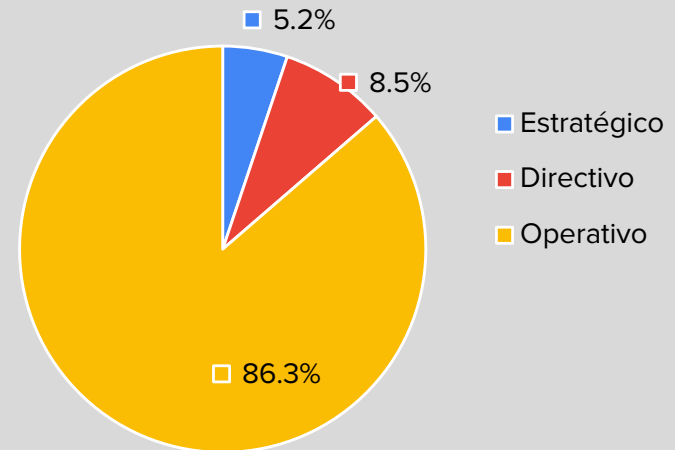
93.76%

NIVEL DE RESPONSABILIDAD

	Núm. Participantes	%
Estratégico	40	5.2%
Directivo	66	8.5%
Operativo	670	86.3%
	776	100.0%

RESULTADOS

PARTICIPACIÓN POR NIVEL DE RESPONSABILIDAD

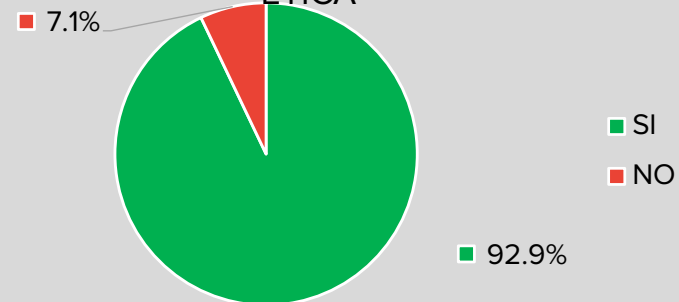


SECCIÓN I.- NORMAS DE CONDUCTA Y DIFUSIÓN

¿Tengo conocimiento del Código de Ética para los Servidores Públicos de la Administración Pública del Estado de Coahuila de Zaragoza?

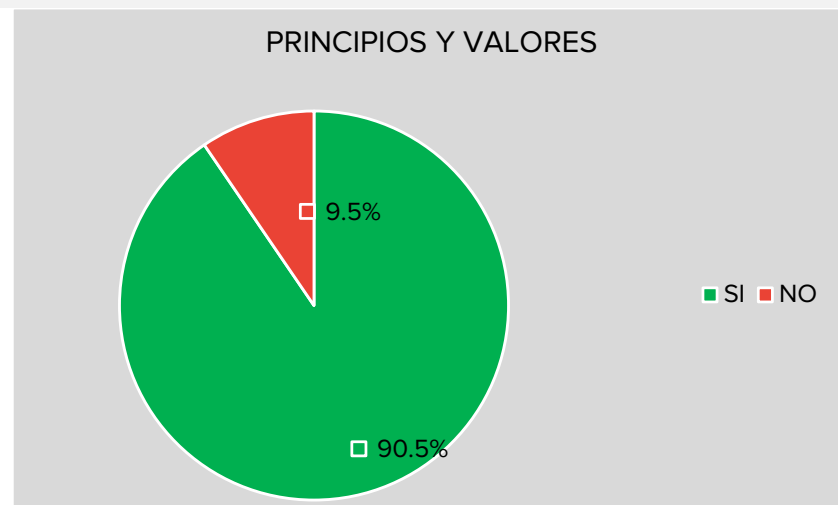
Respuesta	Núm. Participantes	%
SI	721	92.9%
NO	55	7.1%
	776	100.0%

CONOCIMIENTO DEL CÓDIGO DE ÉTICA



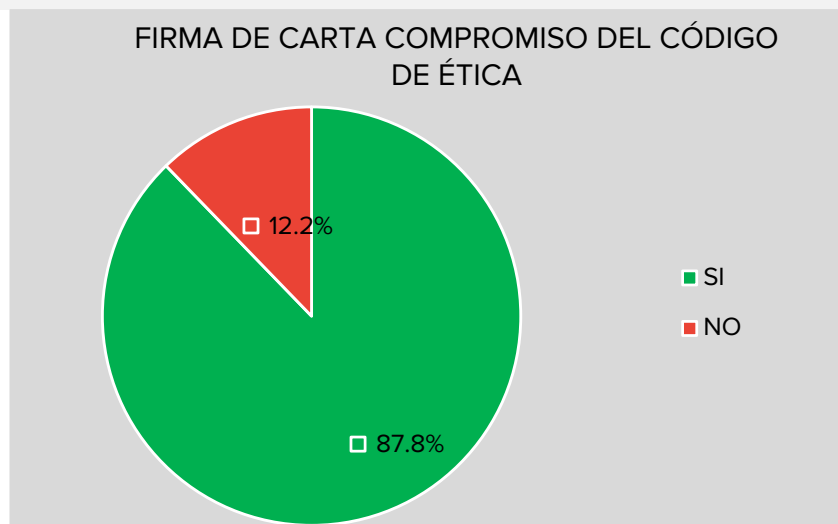
¿En la institución se han difundido los principios y valores del Código de Ética?

Respuesta	Núm. Participantes	%
SI	702	90.5%
NO	74	9.5%
	776	100.0%



¿He firmado la carta compromiso para el cumplimiento del Código de Ética para los Servidores Públicos de la Administración Pública del Estado de Coahuila de Zaragoza?

Respuesta	Núm. Participantes	%
SI	681	87.8%
NO	95	12.2%
	776	100.0%



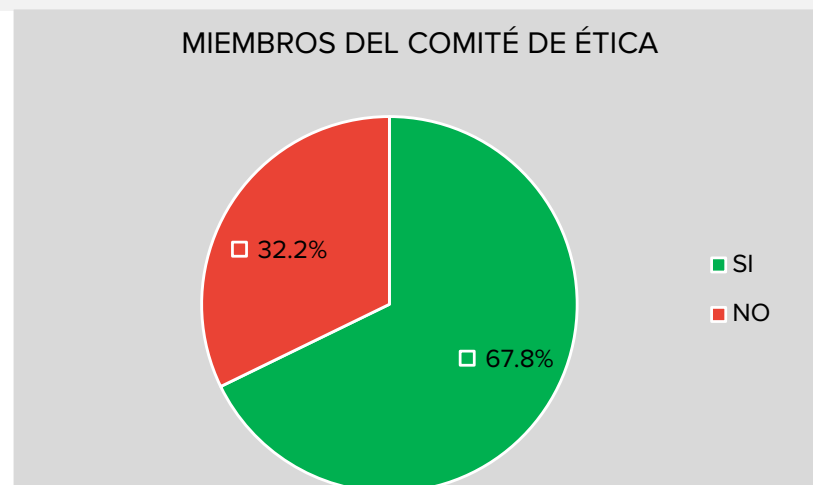
¿Tengo conocimiento de que puedo enfrentar conflictos de interés, en el desempeño de mis funciones y de cómo proceder?

Respuesta	Núm. Participantes	%
SI	696	89.7%
NO	80	10.3%
	776	100.0%



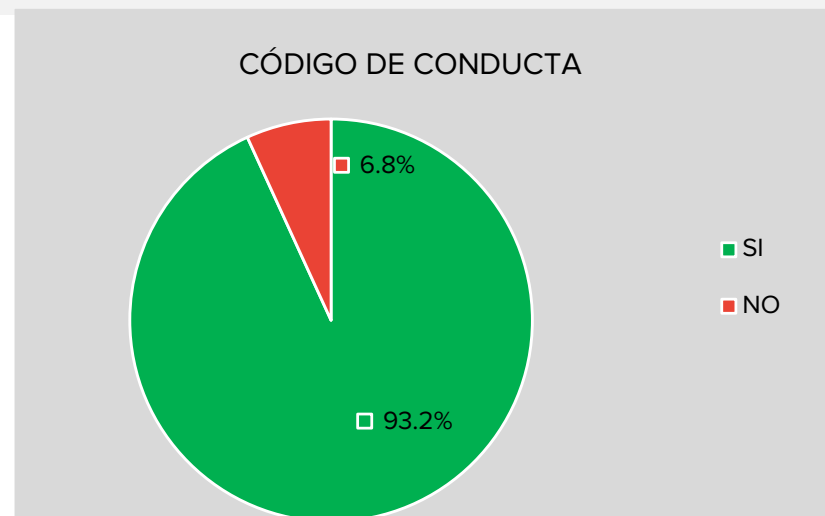
¿Conozco quienes forman parte del Comité de Ética en mi institución?

Respuesta	Núm. Participantes	%
SI	526	67.8%
NO	250	32.2%
	776	100.0%



¿La institución cuenta con un Código de Conducta?

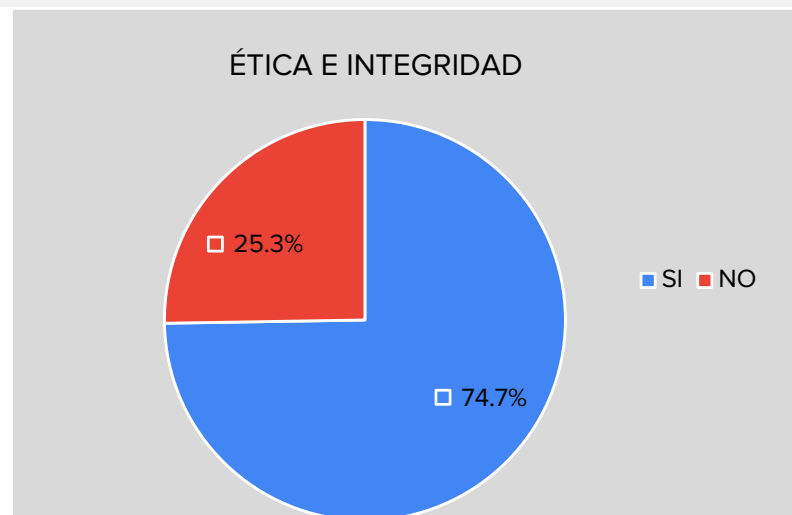
Respuesta	Núm. Participantes	%
SI	723	93.2%
NO	53	6.8%
	776	100.0%



SECCIÓN II.- CAPACITACIÓN

Ética e Integridad

Respuesta	Núm. Participantes	%
SI	580	74.7%
NO	196	25.3%
	776	100.0%



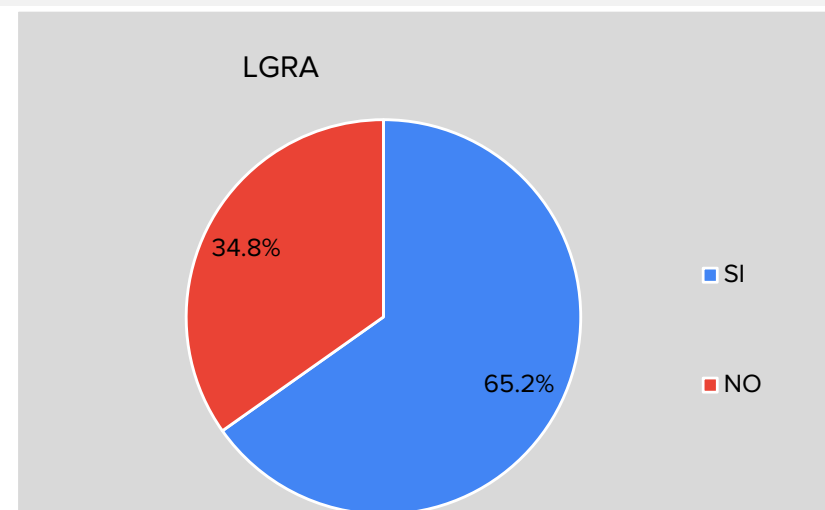
Conflicto de Interés

Respuesta	Núm. Participantes	%
SI	514	66.2%
NO	262	33.8%
	776	100.0%



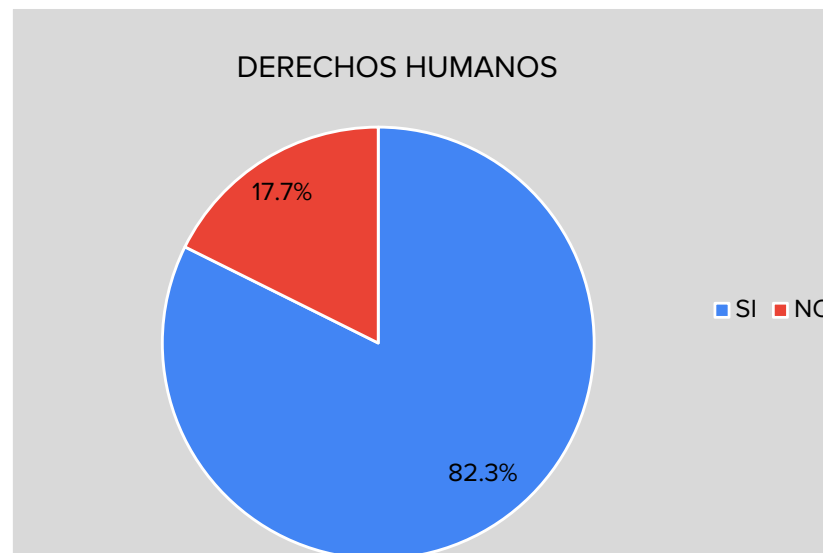
Ley General de Responsabilidades Administrativas

Respuesta	Núm. Participantes	%
SI	506	65.2%
NO	270	34.8%
	776	100.0%



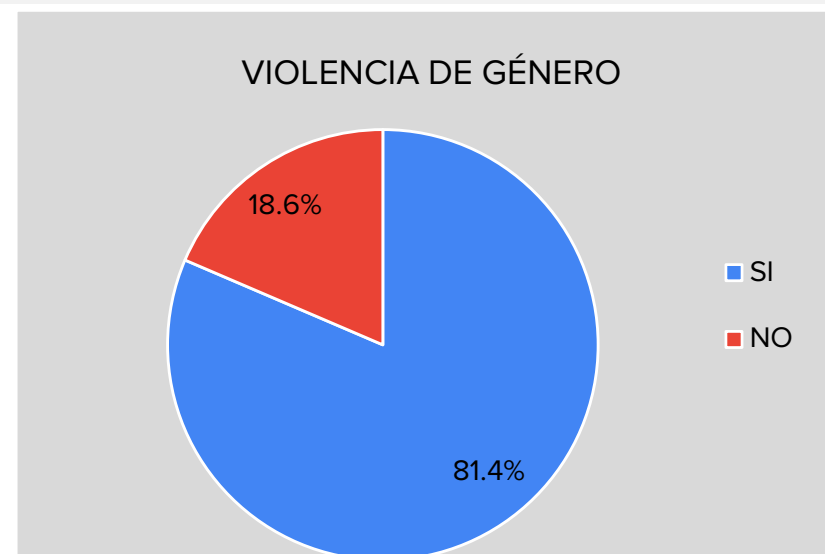
Derechos Humanos

Respuesta	Núm. Participantes	%
SI	639	82.3%
NO	137	17.7%
	776	100.0%



Violencia de Género

Respuesta	Núm. Participantes	%
SI	632	81.4%
NO	144	18.6%
	776	100.0%

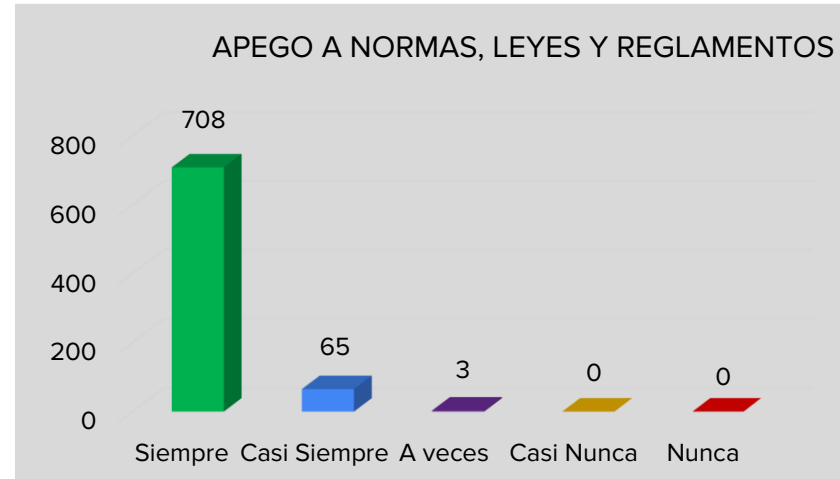


SECCIÓN III.- PRINCIPIOS

LEGALIDAD

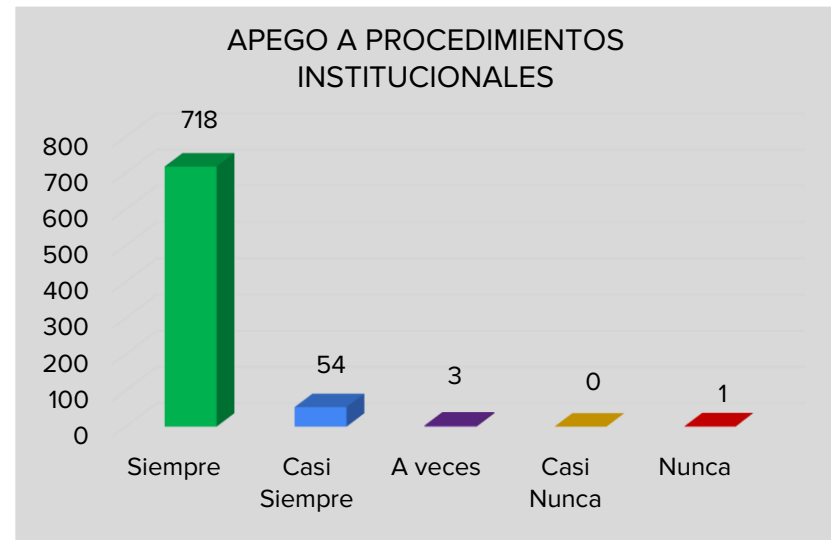
a) ¿Me apego a las normas, leyes y reglamentos?

Respuesta	Núm. Participantes	Respuesta	%
Siempre	708	Siempre	91.24%
Casi Siempre	65	Casi Siempre	8.38%
A veces	3	A veces	0.39%
Casi Nunca	0	Casi Nunca	0.00%
Nunca	0	Nunca	0.00%
	776		100.0%



b) ¿Cumpló los procedimientos establecidos en la Institución.?

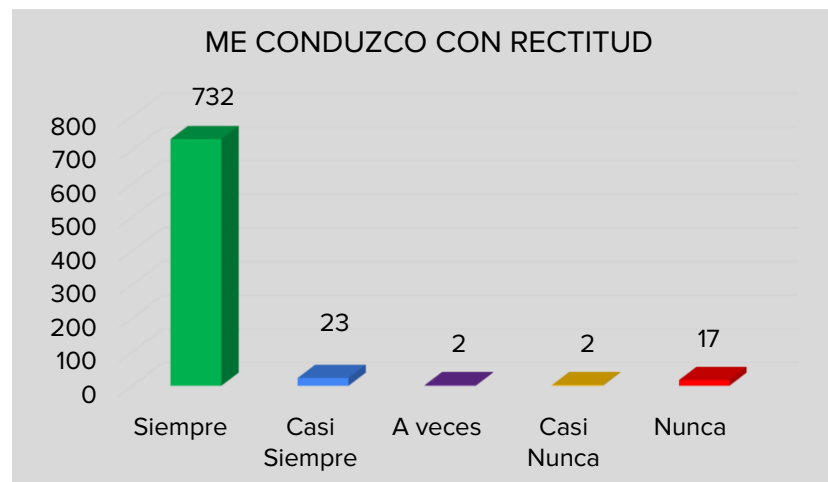
Respuesta	Núm. Participantes	Respuesta	%
Siempre	718	Siempre	92.53%
Casi Siempre	54	Casi Siempre	6.96%
A veces	3	A veces	0.39%
Casi Nunca	0	Casi Nunca	0.00%
Nunca	1	Nunca	0.13%
	776		100.0%



HONRADEZ

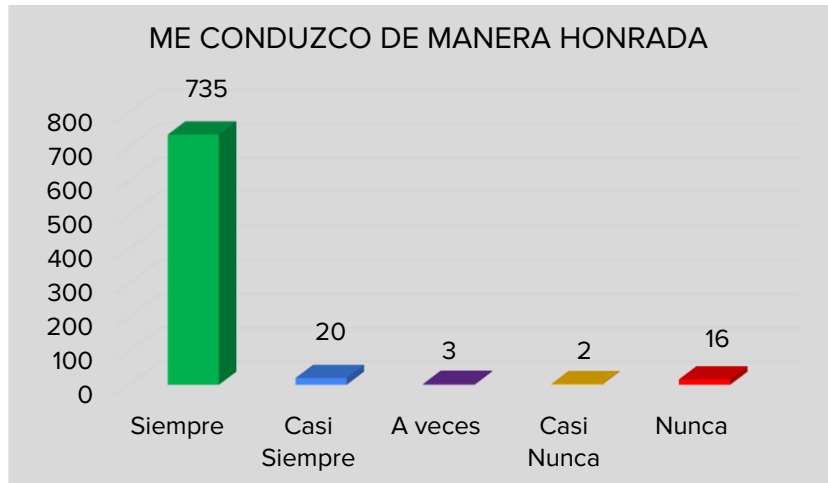
a) ¿Me conduzco con rectitud sin utilizar mi cargo para obtener algún beneficio personal o a favor de terceros?

Respuesta	Núm. Participantes	Respuesta	%
Siempre	732	Siempre	94.33%
Casi Siempre	23	Casi Siempre	2.96%
A veces	2	A veces	0.26%
Casi Nunca	2	Casi Nunca	0.26%
Nunca	17	Nunca	2.19%
	776		100%



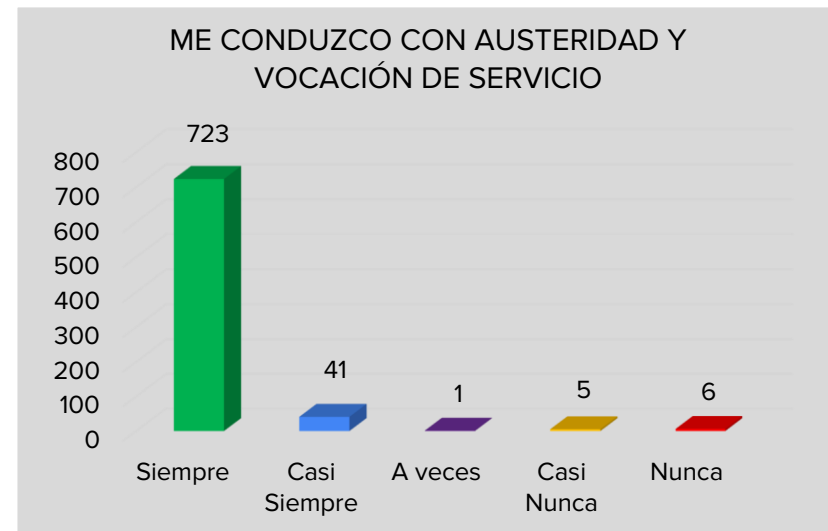
b) ¿Me conduzco en mi función, sin buscar o aceptar compensaciones, regalos u obsequios?

Respuesta	Núm. Participantes	Respuesta	%
Siempre	735	Siempre	94.72%
Casi Siempre	20	Casi Siempre	2.58%
A veces	3	A veces	0.39%
Casi Nunca	2	Casi Nunca	0.26%
Nunca	16	Nunca	2.06%
	776		100.0%



c) ¿Me conduzco con austeridad y utilizo los recursos Únicamente para el desarrollo de mi trabajo?

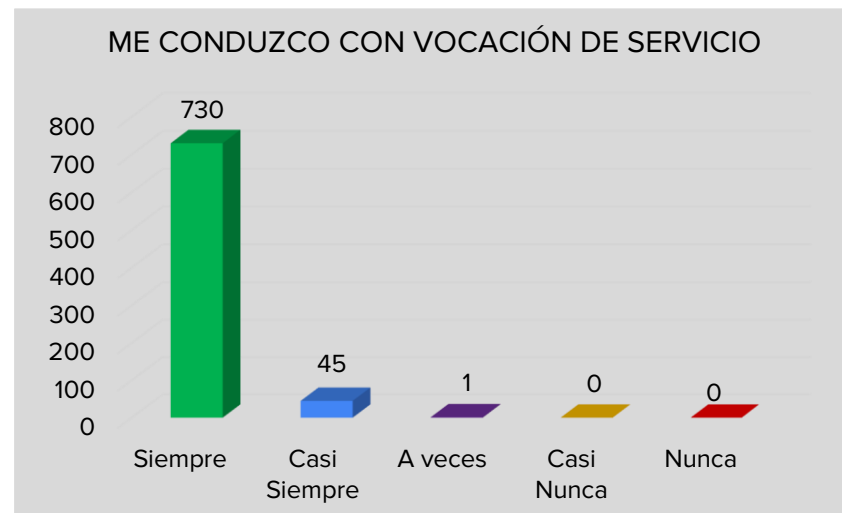
Respuesta	Núm. Participantes	Respuesta	%
Siempre	723	Siempre	93.17%
Casi Siempre	41	Casi Siempre	5.28%
A veces	1	A veces	0.13%
Casi Nunca	5	Casi Nunca	0.64%
Nunca	6	Nunca	0.77%
	776		100.0%



LEALTAD

a) ¿Me conduzco con vocación absoluta de servicio a la sociedad?

Respuesta	Núm. Participantes	Respuesta	%
Siempre	730	Siempre	94.07%
Casi Siempre	45	Casi Siempre	5.80%
A veces	1	A veces	0.13%
Casi Nunca	0	Casi Nunca	0.00%
Nunca	0	Nunca	0.00%
	776		100.0%



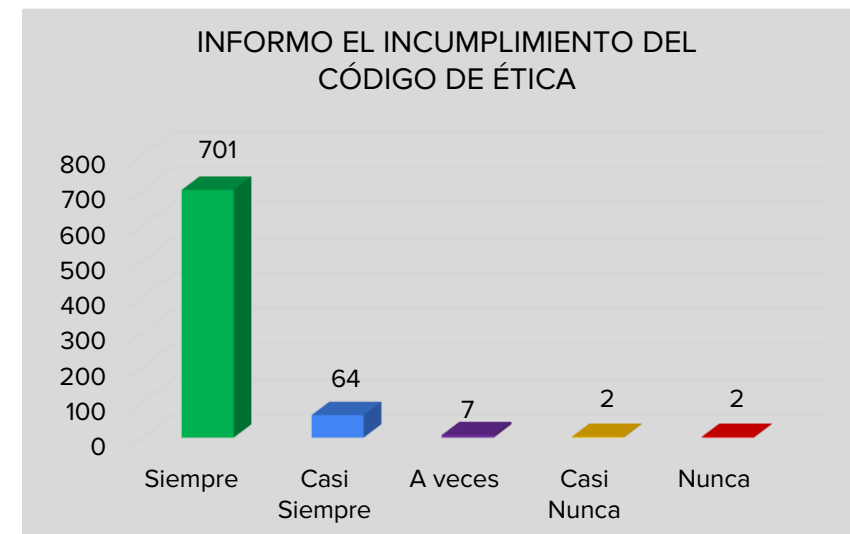
b) ¿Busco satisfacer el interés superior de las necesidades colectivas por encima de intereses particulares?

Respuesta	Núm. Participantes	Respuesta	%
Siempre	669	Siempre	86.21%
Casi Siempre	79	Casi Siempre	10.18%
A veces	11	A veces	1.42%
Casi Nunca	5	Casi Nunca	0.64%
Nunca	12	Nunca	1.55%
	776		100.0%



c) ¿Informo a mis superiores cualquier incumplimiento del presente Código de Ética?

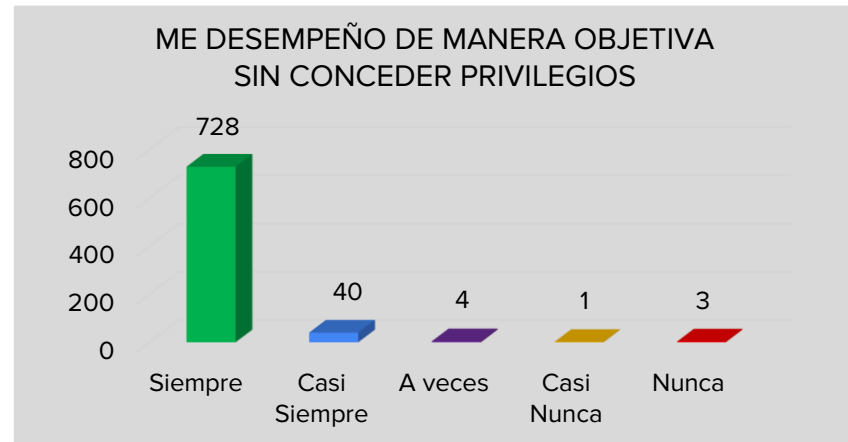
Respuesta	Núm. Participantes	Respuesta	%
Siempre	701	Siempre	90.34%
Casi Siempre	64	Casi Siempre	8.25%
A veces	7	A veces	0.90%
Casi Nunca	2	Casi Nunca	0.26%
Nunca	2	Nunca	0.26%
	776		100.0%



IMPARCIALIDAD

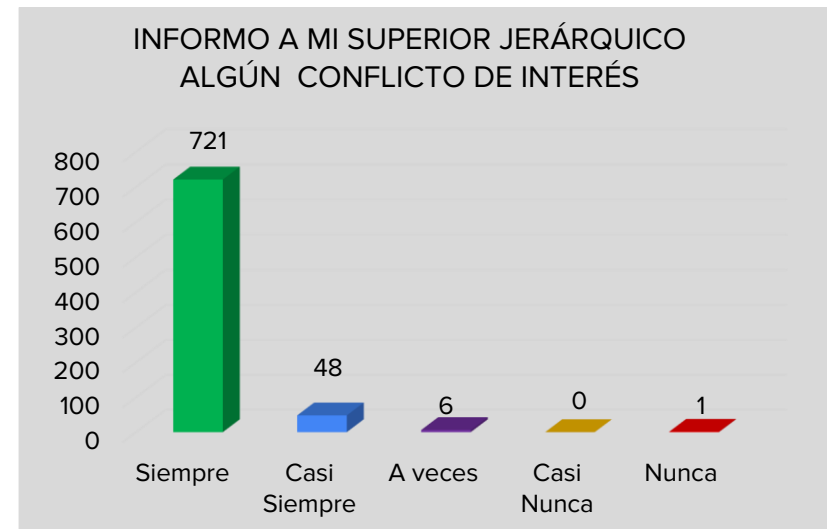
a) ¿Me desempeño en el puesto de manera objetiva; tomo decisiones sin conceder privilegios o preferencias?

Respuesta	Núm. Participantes	Respuesta	%
Siempre	728	Siempre	93.81%
Casi Siempre	40	Casi Siempre	5.15%
A veces	4	A veces	0.52%
Casi Nunca	1	Casi Nunca	0.13%
Nunca	3	Nunca	0.39%
	776		100.0%



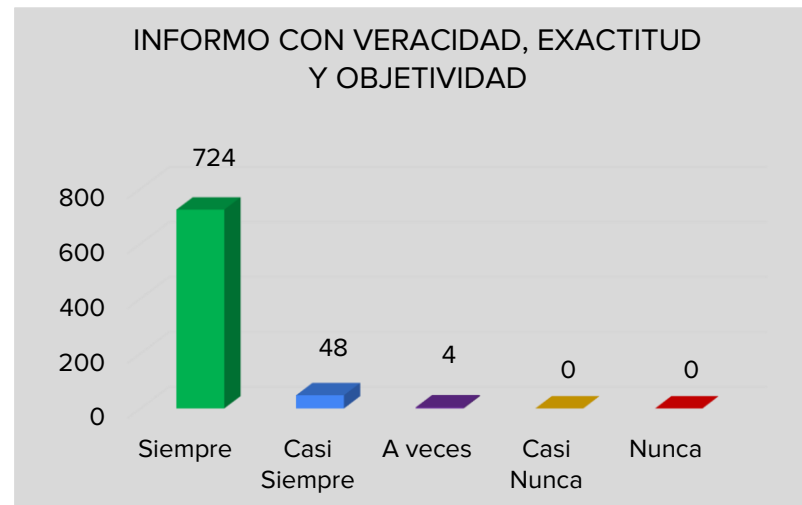
b) ¿Informo a mi jefe directo cuando se me presenta algún conflicto de interés?

Respuesta	Núm. Participantes	Respuesta	%
Siempre	721	Siempre	92.91%
Casi Siempre	48	Casi Siempre	6.19%
A veces	6	A veces	0.77%
Casi Nunca	0	Casi Nunca	0.00%
Nunca	1	Nunca	0.13%
	776		100.0%



c) ¿Informo con veracidad, exactitud y objetividad sobre las actividades realizadas y sus resultados?

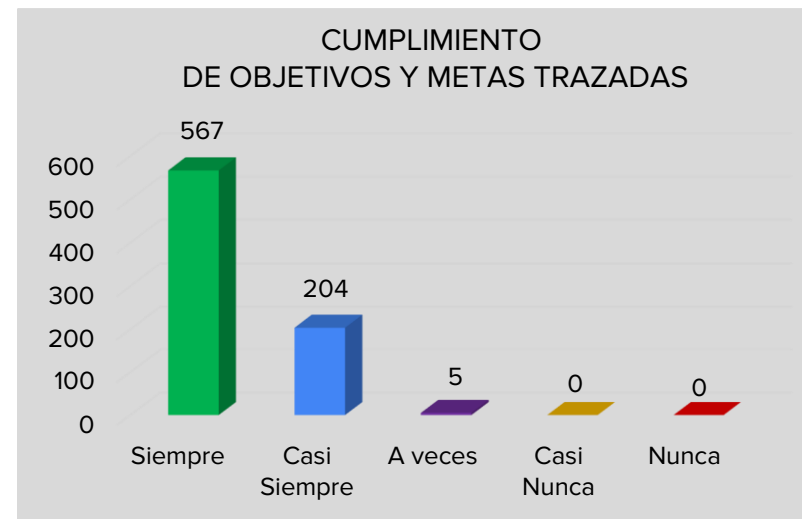
Respuesta	Núm. Participantes	Respuesta	%
Siempre	724	Siempre	93.30%
Casi Siempre	48	Casi Siempre	6.19%
A veces	4	A veces	0.52%
Casi Nunca	0	Casi Nunca	0.00%
Nunca	0	Nunca	0.00%
	776		100.0%



EFICIENCIA

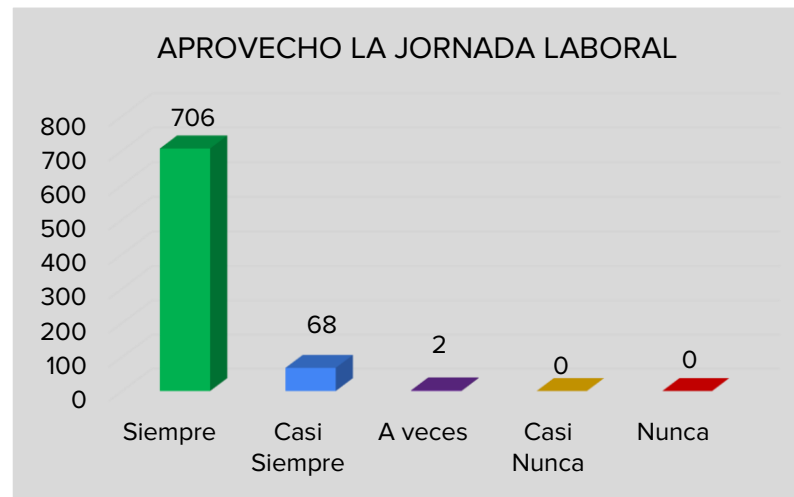
a) ¿Alcanzo los objetivos y metas trazadas; en el plazo establecido?

Respuesta	Núm. Participantes	Respuesta	%
Siempre	567	Siempre	73.07%
Casi Siempre	204	Casi Siempre	26.29%
A veces	5	A veces	0.64%
Casi Nunca	0	Casi Nunca	0.00%
Nunca	0	Nunca	0.00%
	776		100.0%



b) ¿Aprovecho plenamente la jornada laboral para el cumplimiento de las responsabilidades conferidas y cumplir el horario establecido

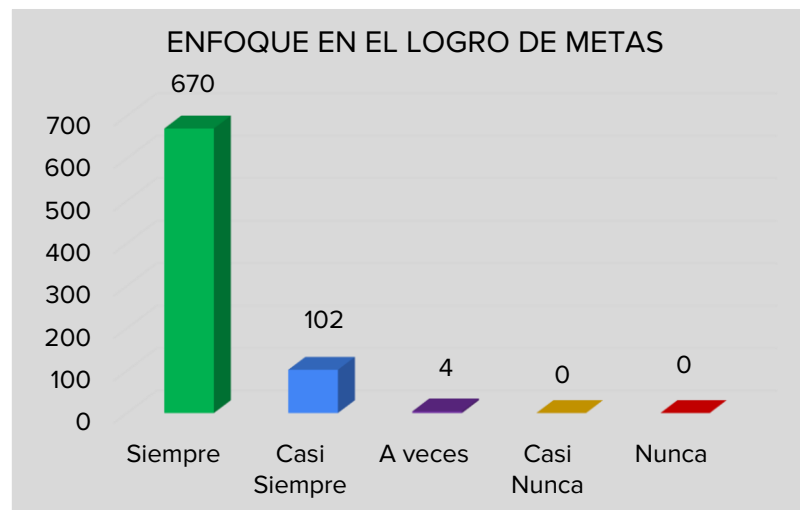
Respuesta	Núm. Participantes	Respuesta	%
Siempre	706	Siempre	90.98%
Casi Siempre	68	Casi Siempre	8.76%
A veces	2	A veces	0.26%
Casi Nunca	0	Casi Nunca	0.00%
Nunca	0	Nunca	0.00%
	776		100.0%



EFICACIA

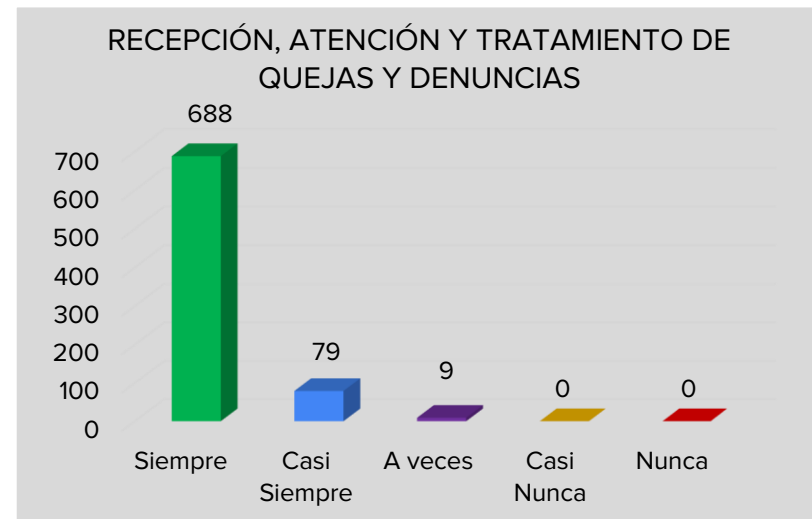
a) ¿Me enfoco en el logro de las metas de acuerdo a como fueron planeadas?

Respuesta	Núm. Participantes	Respuesta	%
Siempre	670	Siempre	86.34%
Casi Siempre	102	Casi Siempre	13.14%
A veces	4	A veces	0.52%
Casi Nunca	0	Casi Nunca	0.00%
Nunca	0	Nunca	0.00%
	776		100.0%



b) ¿Mantengo canales de información abiertos para la recepción, atención y tratamiento de quejas y denuncias, que permitan mejorar

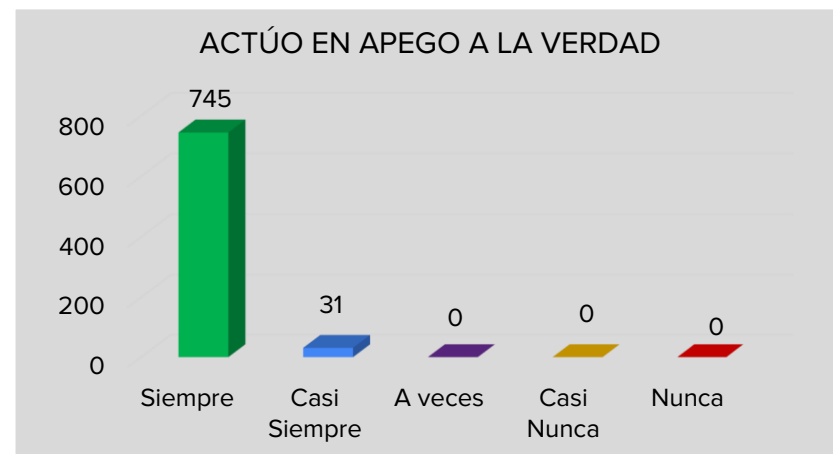
Respuesta	Núm. Participantes	Respuesta	%
Siempre	688	Siempre	88.66%
Casi Siempre	79	Casi Siempre	10.18%
A veces	9	A veces	1.16%
Casi Nunca	0	Casi Nunca	0.00%
Nunca	0	Nunca	0.00%
	776		100.0%



HONESTIDAD

¿Me conduzco en apego a la verdad, fomentando una cultura de confianza?

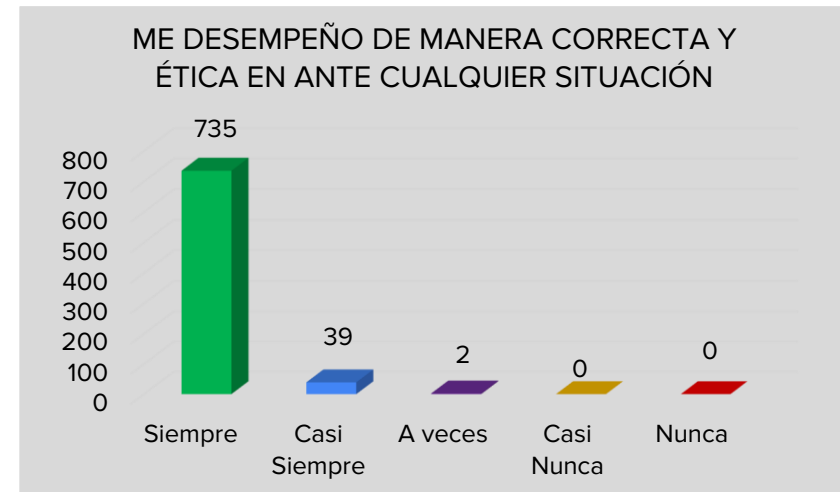
Respuesta	Núm. Participantes	Respuesta	%
Siempre	745	Siempre	96.01%
Casi Siempre	31	Casi Siempre	3.99%
A veces	0	A veces	0.00%
Casi Nunca	0	Casi Nunca	0.00%
Nunca	0	Nunca	0.00%
	776		100.0%



INTEGRIDAD

¿Me desempeño de manera correcta y ética en todo momento y ante cualquier situación?

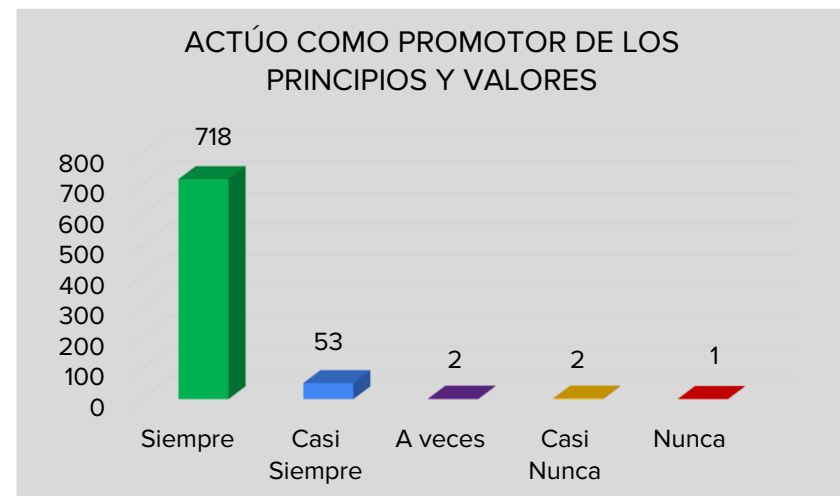
Respuesta	Núm. Participantes	Respuesta	%
Siempre	735	Siempre	94.72%
Casi Siempre	39	Casi Siempre	5.03%
A veces	2	A veces	0.26%
Casi Nunca	0	Casi Nunca	0.00%
Nunca	0	Nunca	0.00%
	776		100%



LIDERAZGO

¿Me conduzco en todo momento como promotor de principios y valores en la sociedad y en la institución?

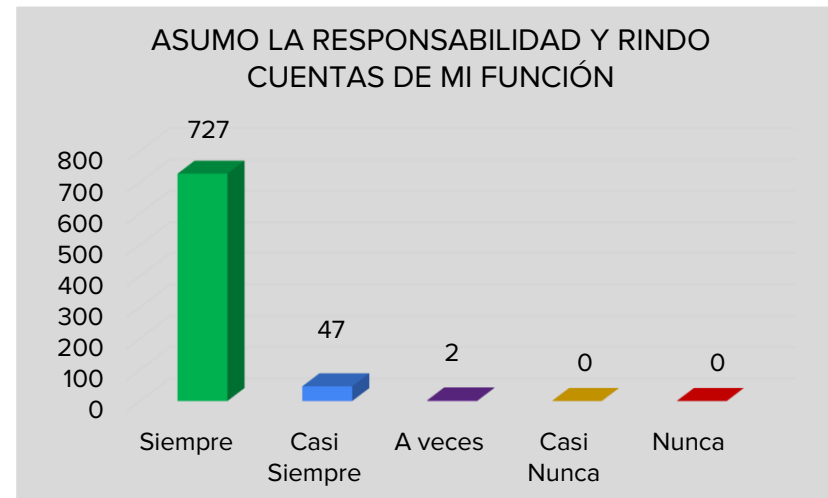
Respuesta	Núm. Participantes	Respuesta	%
Siempre	718	Siempre	92.53%
Casi Siempre	53	Casi Siempre	6.83%
A veces	2	A veces	0.26%
Casi Nunca	2	Casi Nunca	0.26%
Nunca	1	Nunca	0.13%
	776		100%



RENDICION DE CUENTAS

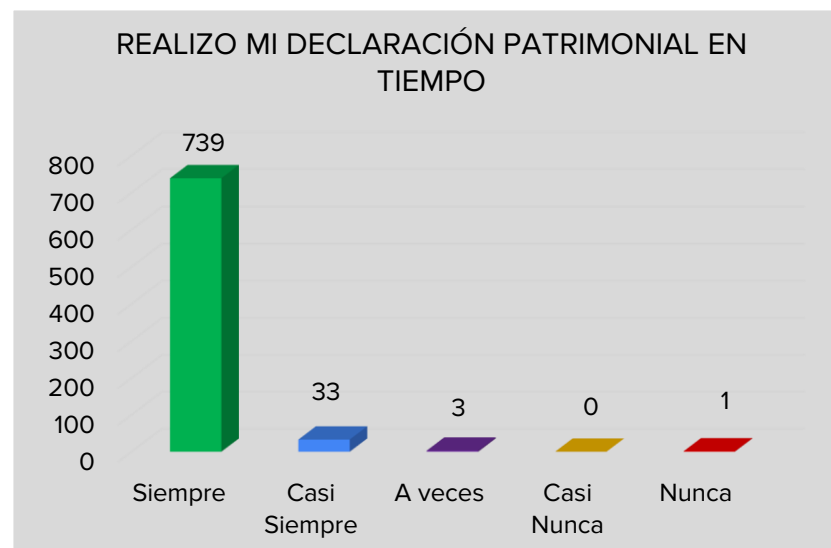
a) ¿Asumo plenamente, la responsabilidad de desempeñar mis funciones en forma adecuada, dando cuentas de mi trabajo?

Respuesta	Núm. Participantes	Respuesta	%
Siempre	727	Siempre	93.69%
Casi Siempre	47	Casi Siempre	6.06%
A veces	2	A veces	0.26%
Casi Nunca	0	Casi Nunca	0.00%
Nunca	0	Nunca	0.00%
	776		100.00%



b) ¿Realizo mi declaración patrimonial con veracidad y dentro del tiempo establecido?

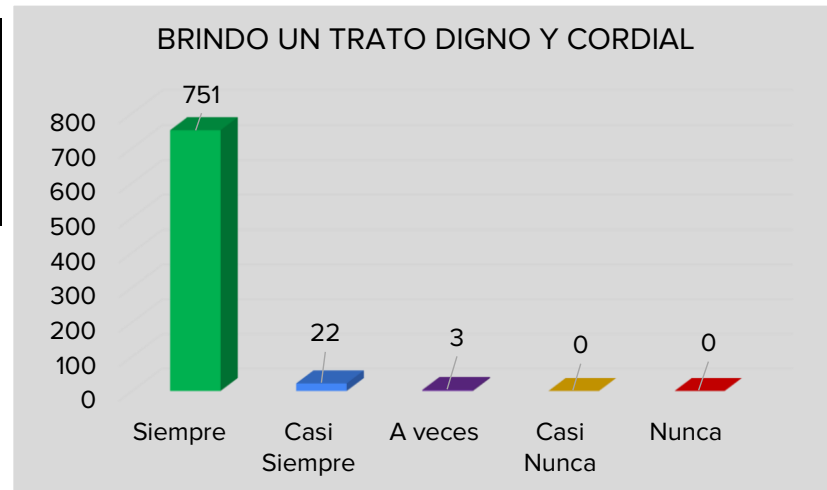
Respuesta	Núm. Participantes	Respuesta	%
Siempre	739	Siempre	95.23%
Casi Siempre	33	Casi Siempre	4.25%
A veces	3	A veces	0.39%
Casi Nunca	0	Casi Nunca	0.00%
Nunca	1	Nunca	0.13%
	776		100.00%



RESPETO

¿Brindo un trato digno y cordial a las personas en general y a mis compañeros y compañeras de trabajo, superiores y subordinados?

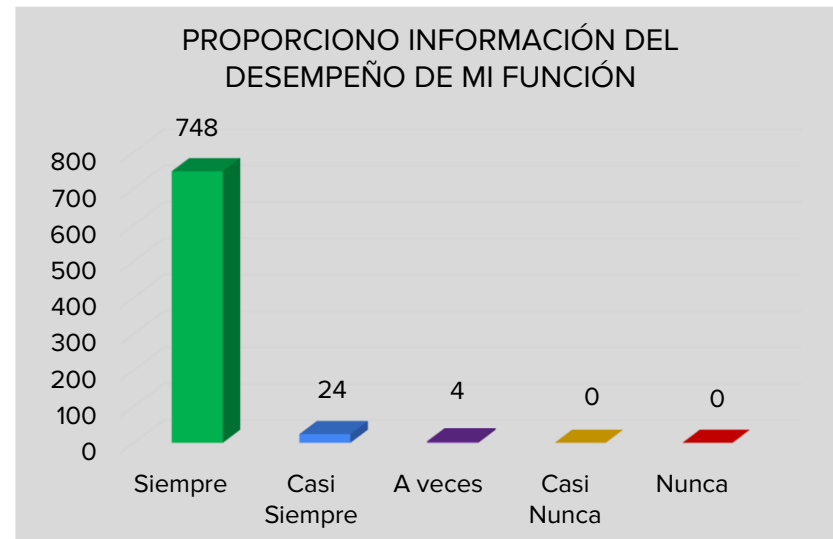
Respuesta	Núm. Participantes	Respuesta	%
Siempre	751	Siempre	96.78%
Casi Siempre	22	Casi Siempre	2.84%
A veces	3	A veces	0.39%
Casi Nunca	0	Casi Nunca	0.00%
Nunca	0	Nunca	0.00%
	776		100.00%



TRANSPARENCIA

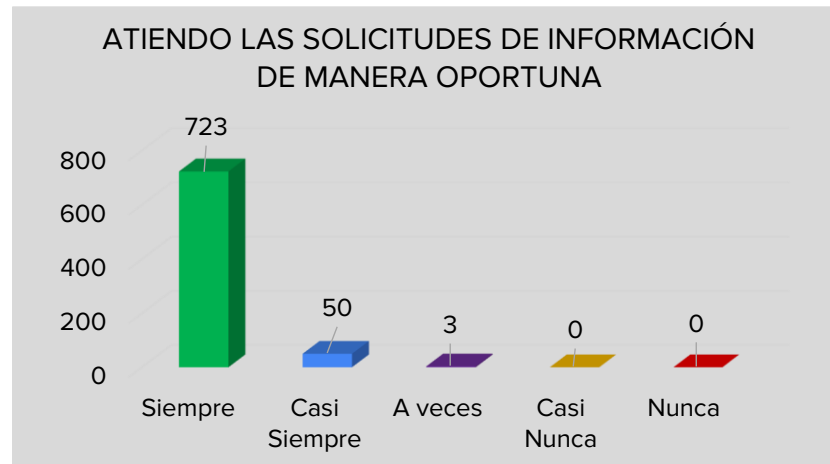
a) ¿Brindo información veraz sobre el desempeño de mis funciones?

Respuesta	Núm. Participantes	Respuesta	%
Siempre	748	Siempre	96.39%
Casi Siempre	24	Casi Siempre	3.09%
A veces	4	A veces	0.52%
Casi Nunca	0	Casi Nunca	0.00%
Nunca	0	Nunca	0.00%
	776		100.00%



b) ¿Atiendo de manera oportuna, las solicitudes de información que se me turnan?

Respuesta	Núm. Participantes	Respuesta	%
Siempre	723	Siempre	93.17%
Casi Siempre	50	Casi Siempre	6.44%
A veces	3	A veces	0.39%
Casi Nunca	0	Casi Nunca	0.00%
Nunca	0	Nunca	0.00%
	776		100.00%

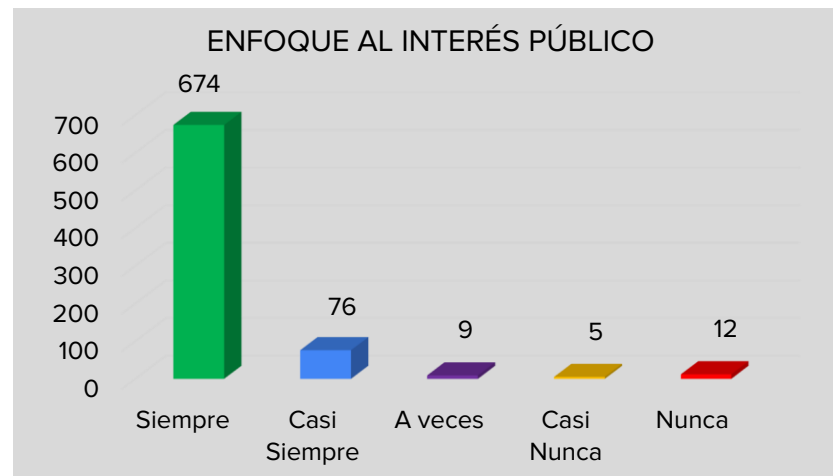


SECCIÓN IV.- VALORES

INTERÉS PÚBLICO

Actúo buscando en atención de las necesidades y demandas de la sociedad por encima de intereses y beneficios particulares?

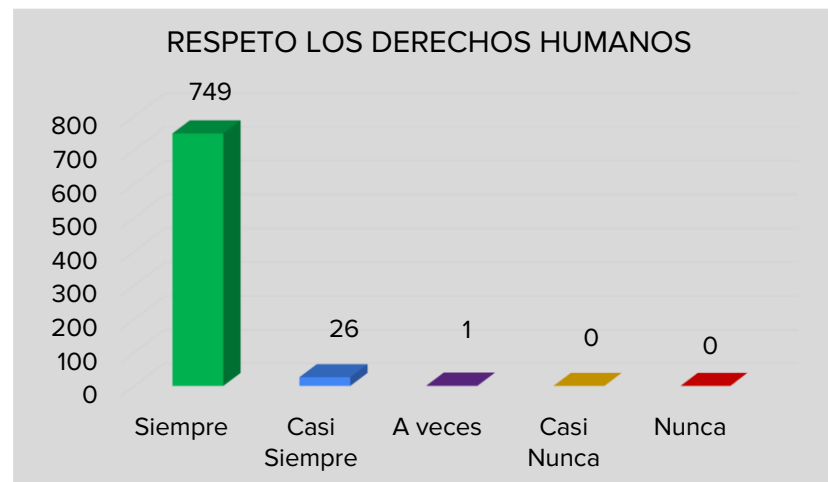
Respuesta	Núm. Participantes	Respuesta	%
Siempre	674	Siempre	86.86%
Casi Siempre	76	Casi Siempre	9.79%
A veces	9	A veces	1.16%
Casi Nunca	5	Casi Nunca	0.64%
Nunca	12	Nunca	1.55%
	776		100.00%



DERECHOS HUMANOS

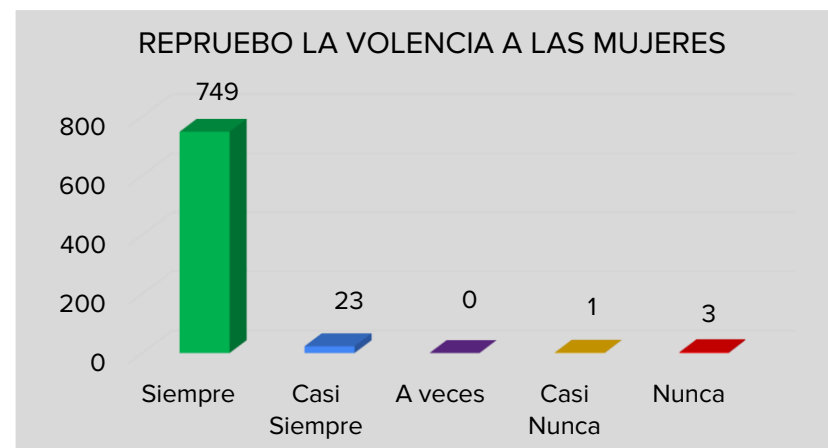
¿Respeto los derechos humanos y en el Ámbito de mi competencia?

Respuesta	Núm. Participantes	Respuesta	%
Siempre	749	Siempre	96.52%
Casi Siempre	26	Casi Siempre	3.35%
A veces	1	A veces	0.13%
Casi Nunca	0	Casi Nunca	0.00%
Nunca	0	Nunca	0.00%
	776		100.00%



¿Repruebo cualquier tipo de violencia hacia las mujeres?

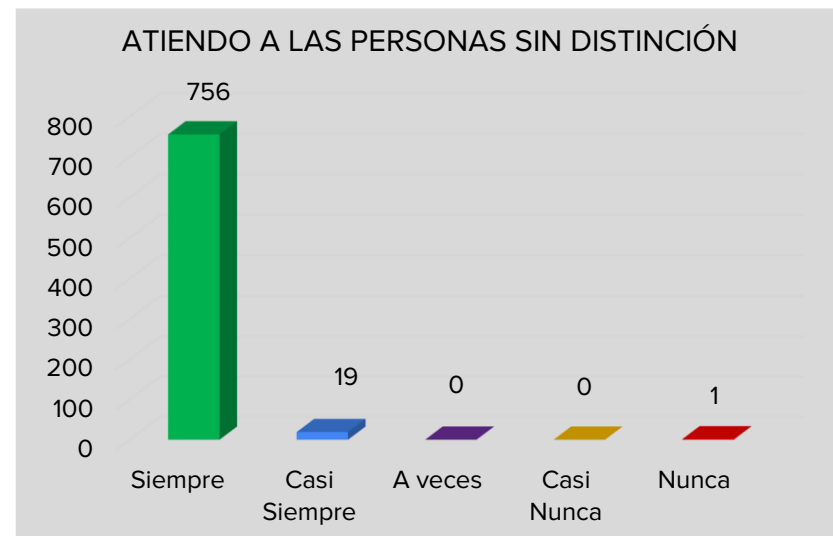
Respuesta	Núm. Participantes	Respuesta	%
Siempre	749	Siempre	96.52%
Casi Siempre	23	Casi Siempre	2.96%
A veces	0	A veces	0.00%
Casi Nunca	1	Casi Nunca	0.13%
Nunca	3	Nunca	0.39%
	776		100.00%



IGUALDAD Y NO DISCRIMINACION

¿Atiendo a las personas sin distinción, exclusión, restricción, o preferencia?

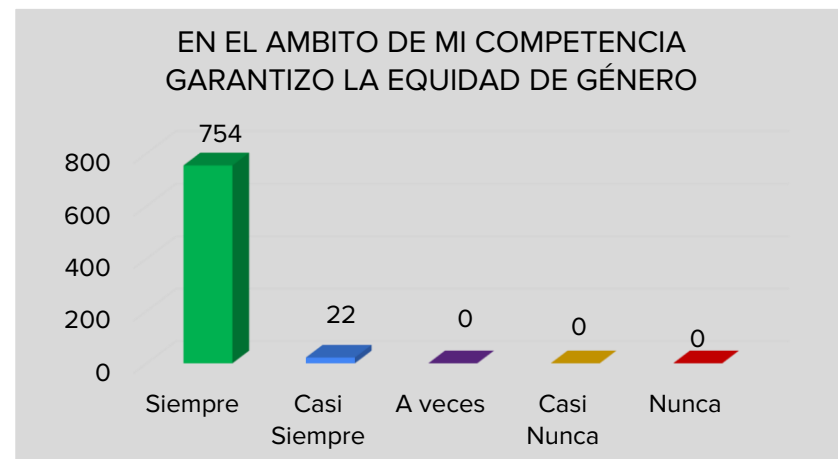
Respuesta	Núm. Participantes	Respuesta	%
Siempre	756	Siempre	97.42%
Casi Siempre	19	Casi Siempre	2.45%
A veces	0	A veces	0.00%
Casi Nunca	0	Casi Nunca	0.00%
Nunca	1	Nunca	0.13%
	776		100.00%



EQUIDAD DE GENERO

¿Garantizo que tanto mujeres como hombres accedan con las mismas condiciones, posibilidades y oportunidades , dentro del Ámbito de mi competencia?

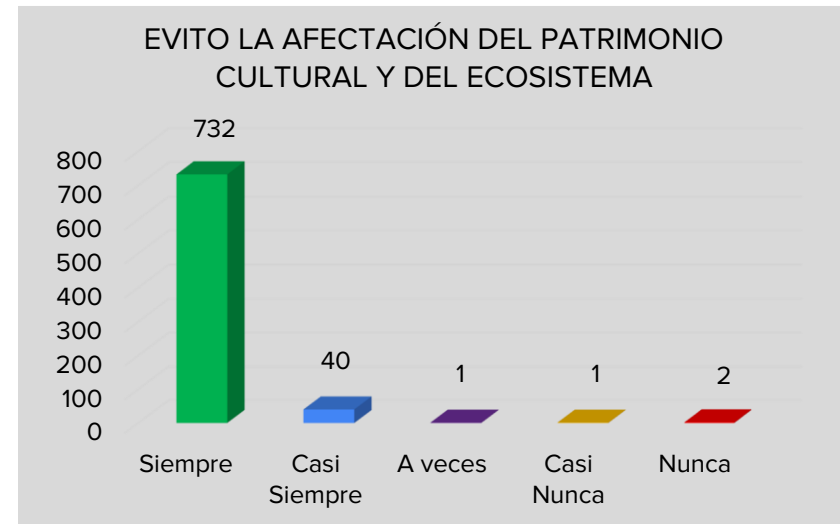
Respuesta	Núm. Participantes	Respuesta	%
Siempre	754	Siempre	97.16%
Casi Siempre	22	Casi Siempre	2.84%
A veces	0	A veces	0.00%
Casi Nunca	0	Casi Nunca	0.00%
Nunca	0	Nunca	0.00%
	776		100.00%



ENTORNO CULTURAL Y ECOLOGICO

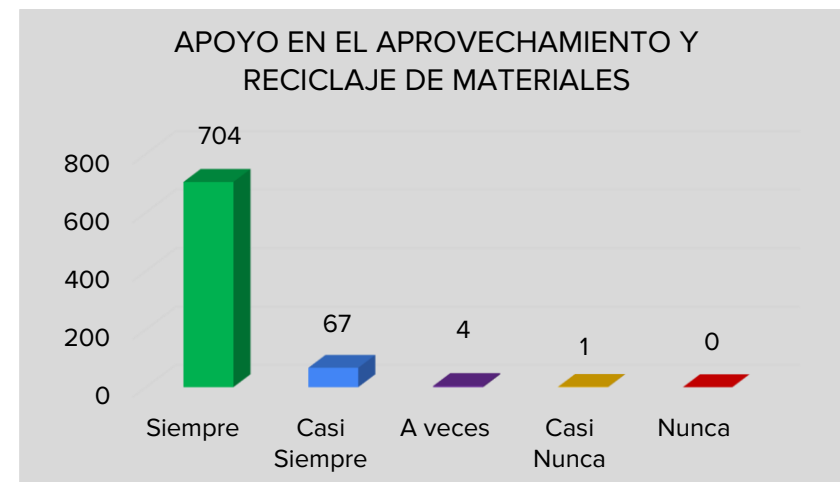
a) ¿Evito la afectación del patrimonio cultural y de los ecosistemas, durante el desarrollo de mis actividades en el desarrollo de mis actividades?

Respuesta	Núm. Participantes	Respuesta	%
Siempre	732	Siempre	94.33%
Casi Siempre	40	Casi Siempre	5.15%
A veces	1	A veces	0.13%
Casi Nunca	1	Casi Nunca	0.13%
Nunca	2	Nunca	0.26%
	776		100.00%



b) ¿Apoyo en el mejor aprovechamiento y reciclaje de materiales, en el desempeño de mi función?

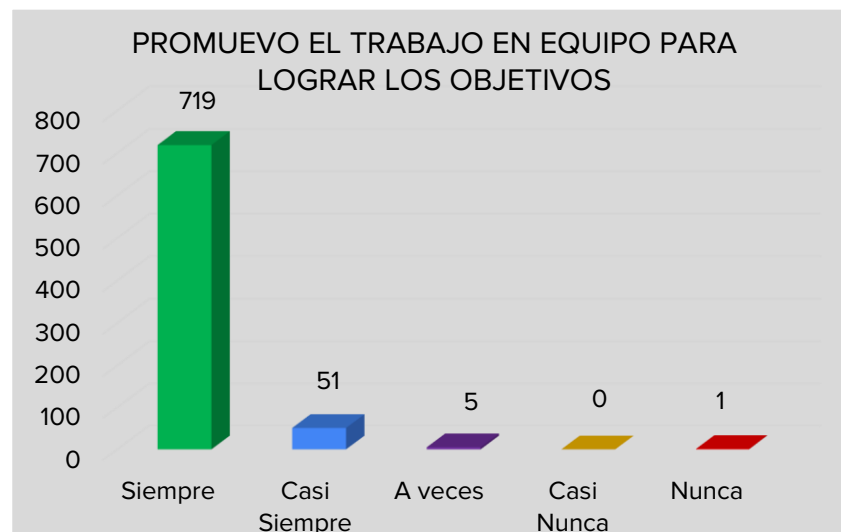
Respuesta	Núm. Participantes	Respuesta	%
Siempre	704	Siempre	90.72%
Casi Siempre	67	Casi Siempre	8.63%
A veces	4	A veces	0.52%
Casi Nunca	1	Casi Nunca	0.13%
Nunca	0	Nunca	0.00%
	776		100.00%



COORDINACION

¿Colaboro y promuevo el trabajo en equipo para alcanzar los objetivos?

Respuesta	Núm. Participantes	Respuesta	%
Siempre	719	Siempre	92.65%
Casi Siempre	51	Casi Siempre	6.57%
A veces	5	A veces	0.64%
Casi Nunca	0	Casi Nunca	0.00%
Nunca	1	Nunca	0.13%
	776		100.00%

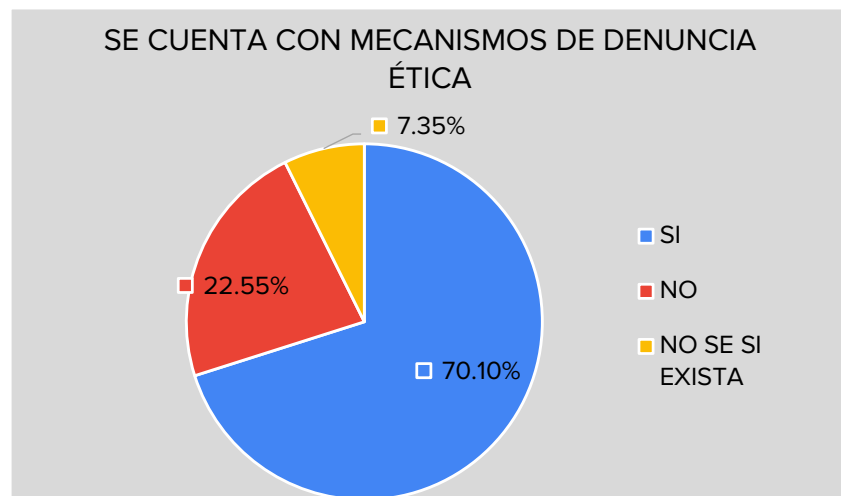


SECCIÓN V.- DENUNCIAS ÉTICAS

CONOCIMIENTO

Conozco los mecanismos para la denuncia de hechos por incumplimientos al Código de Ética y/o al Código de Conducta?

Respuesta	Núm. Participantes	Respuesta	%
SI	544	SI	70.10%
NO	175	NO	22.55%
NO SE SI EXISTA	57	NO SE SI EXISTA	7.35%
	776		100.0%



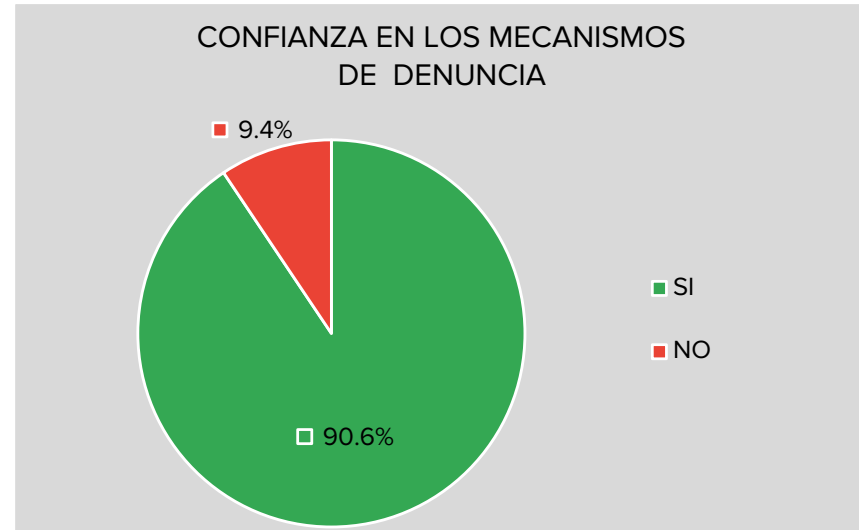
CONSIDERACIONES:

CONFIANZA

¿Tengo confianza en los mecanismos para la denuncia de hechos por incumplimientos al Código de Ética y/o al Código de

Respuesta	Núm. Participantes	Respuesta	%
SI	703	SI	90.6%
NO	73	NO	9.4%
	776		100.0%

Razones por la cuales NO tengo confianza en los mecanismos de denuncia.



PROPUESTAS DE ACCIONES PARA REFORZAR LA ÉTICA

